



Ⓓ **Fußwärmer mit Massage**
Gebrauchsanleitung

ⒼⒸ **Footwarmer with Massage**
Instruction for Use

Ⓕ **Chauffe pieds avec fonction
massage**
Mode d'emploi

Ⓔ **Calentador de pies con masaje**
Instrucciones para el uso

Ⓘ **Scaldapiedi con massaggio**
Istruzioni per l'uso

ⒹⓇ **Masajli ayak ısıtma aleti**
Kullanma Talimatı

ⓇⓊⓈ **Грелка для ног с массажем**
Инструкция по применению

Ⓟ **Ogrzewacz stóp z masażem**
Instrukcja obsługi

Sehr geehrte Kundin, sehr geehrter Kunde,

wir freuen uns, dass Sie sich für ein Produkt unseres Sortimentes entschieden haben. Unser Name steht für hochwertige und eingehend geprüfte Qualitätsprodukte aus den Bereichen Wärme, Gewicht, Blutdruck, Körpertemperatur, Puls, Sanfte Therapie, Massage und Luft.

Bitte lesen Sie diese Gebrauchsanleitung aufmerksam durch, bewahren Sie sie für späteren Gebrauch auf, machen Sie sie anderen Benutzern zugänglich und beachten Sie die Hinweise.


Mit freundlicher Empfehlung

Ihr Beurer-Team

1. Wichtige Sicherheitshinweise – sorgfältig lesen und für den späteren Gebrauch aufbewahren

Ein Nichtbeachten der nachfolgenden Hinweise kann Personen- oder Sachschäden (elektrischer Schlag, Hautverbrennung, Brand) verursachen. Die folgenden Sicherheits- und Gefahrenhinweise dienen nicht nur zum Schutz Ihrer Gesundheit bzw. der Gesundheit Dritter, sondern auch zum Schutz des Produktes. Beachten Sie daher diese Sicherheitshinweise und übergeben Sie diese Anleitung bei Weitergabe des Artikels.

- Benutzen Sie diesen Fußwärmer nur zu dem in dieser Gebrauchsanleitung beschriebenen Zweck.
- Dieser Fußwärmer ist nicht für den Gebrauch in Krankenhäusern bestimmt.
- Dieser Fußwärmer ist nicht dafür bestimmt, durch Personen (einschließlich Kindern) mit eingeschränkten physischen, sensorischen oder geistigen Fähigkeiten oder mangels Erfahrung und/oder Wissen benutzt werden, es sei denn, sie werden durch eine für ihre Sicherheit zuständige Person beaufsichtigt.
- Nicht bei Hilflosen, Kleinkindern oder wärmeunempfindlichen Personen (z. B. Diabetikern, Personen mit krankheitsbedingten Hautveränderungen oder vernarbten Hautarealen im Anwendungsgebiet, nach der Einnahme von schmerzlindernden Medikamenten oder Alkohol) verwenden.
- Setzen Sie den Fußwärmer nicht an Körperpartien ein, die entzündet, verletzt oder angeschwollen sind. Im Zweifelsfall müssen Sie vor der Anwendung ärztlichen Rat einholen.
- Allzu lange Anwendung kann zu Hautverbrennungen führen.
- Achtung! Auf keinen Fall einschlafen, während der Fußwärmer in Betrieb ist.
- Die von diesem Fußwärmer ausgehenden elektrischen und magnetischen Felder können unter Umständen die Funktion Ihres Herzschrittmachers stören. Sie liegen jedoch weit unter den Grenzwerten: elektrische Feldstärke: max. 5000 V/m, magnetische Feldstärke: max. 80 A/m magnetische Flussdichte: max. 0,1 Milli-Tesla. Bitte befragen Sie deshalb Ihren Arzt und den Hersteller Ihres Herzschrittmachers vor der Benutzung dieses Fußwärmers.
- Diesen Fußwärmer
 - nur an die auf dem Gerät angegebene Spannung anschließen,
 - nicht unbeaufsichtigt betreiben,
 - nicht im gefalteten oder zusammengeschobenen Zustand einschalten,

- nicht einklemmen,
 - nicht scharf knicken,
 - nicht bei Tieren verwenden,
 - nicht in feuchtem Zustand benutzen.
- Nur in trockenen Räumen verwenden. 
- Nicht an den Leitungen ziehen, drehen oder sie scharf knicken.
 - Keine Nadeln oder spitze Gegenstände in diesen Fußwärmer hineinstechen.
 - Dieser Fußwärmer darf nicht von Kindern benutzt werden, es sei denn, der Schalter ist von einem Elternteil oder einer Aufsichtsperson voreingestellt worden oder das Kind ist ausreichend eingewiesen worden, wie es diesen Fußwärmer sicher betreibt.
 - Kinder sollten beaufsichtigt werden, um sicher zu stellen, dass sie nicht mit dem Fußwärmer spielen.
 - Verwenden Sie nur das beigelegte originale Netzteil: P-046 B.
 - Dieser Fußwärmer ist häufig dahingehend zu prüfen, ob er Anzeichen von Abnutzung oder Beschädigung zeigt. Falls solche Anzeichen vorhanden sind oder die Leitungen beschädigt sind oder falls dieser Fußwärmer unsachgemäß benutzt worden ist, muss er vor erneuter Benutzung zum Hersteller oder zum Händler gebracht werden.
 - Reparaturen dürfen nur von Fachkräften oder in einer vom Hersteller anerkannten Reparaturwerkstatt durchgeführt werden, da Sonderwerkzeuge erforderlich sind. Durch unsachgemäße Reparaturen können erhebliche Gefahren für den Benutzer entstehen.
 - Sollten Sie noch Fragen zur Anwendung unserer Geräte haben, so wenden Sie sich bitte an unseren Kundenservice.

2. Bestimmungsgemäße Verwendung

Dieses Produkt ist zur Erwärmung und Massage von menschlichen Füßen bestimmt. Benutzen Sie den Fußwärmer nicht mit Schuhen, da dadurch Ihr Wärmeempfinden herabgesetzt wird und der Fußwärmer verschmutzt. Dieser Fußwärmer ist nicht für den Gebrauch in Krankenhäusern oder für den gewerblichen Einsatz bestimmt. Es dürfen insbesondere keine Säuglinge, Kleinkinder, wärmeunempfindliche oder hilflose Personen und keine Tiere erwärmt werden. Beim ersten Gebrauch kann der Fußwärmer einen Geruch nach Kunststoff entwickeln, der sich jedoch nach kurzer Zeit verliert.



3. Bedienung

3.1 Temperaturwahl



Die schnellste Erwärmung des Fußwärmers erreichen Sie, indem Sie zuerst die höchste Temperaturstufe einstellen (Stufe 2). Später kann bei Bedarf zurückgeschaltet werden.

Der Fußwärmer kann natürlich jederzeit auch in ausgeschaltetem Zustand benutzt werden: sein Teddyplüsch wärmt, falls keine Steckdose in der Nähe ist.

3.2 Schalterstellungen

- **Nur Massage:** 
 - Stufe I (niedrig): beruhigende Massage
 - Stufe II (hoch): belebende Massage
 Der Schalter für Wärme steht auf „0“.
- **Nur Wärme:** 
 - Stufe I: minimale Wärme
 - Stufe II: maximale Wärme
 Der Schalter für Massage steht auf „0“.



- **Massage mit Wärme:** ( , )
Massage- und Wärmestufe frei wählbar.
- **Ohne Massage, ohne Wärme:**
Beide Schalter stehen auf „0“.

Die Massagefunktion darf nur für maximal 20 Minuten eingeschaltet bleiben.

4. Reinigung und Pflege

Der Fußwärmer sollte sauber gehalten werden, da er nicht gewaschen werden darf.

- **Ziehen Sie vor der Reinigung des Fußwärmers stets den Netzstecker aus der Steckdose.**
- Kleinere Flecken können mit einem Tuch oder feuchten Schwamm und eventuell etwas flüssigem Feinwaschmittel entfernt werden. Der Fußwärmer darf dabei nicht durchtränkt werden.
- Beachten Sie, dass der Fußwärmer nicht maschinell gewaschen, geschleudert oder getrocknet, chemisch gereinigt, ausgewrungen, gemangelt oder gebügelt werden darf.
- Das herausnehmbare Teddyfutter kann per Hand gewaschen werden. **Benutzen Sie den Fußwärmer erst wieder, wenn er vollständig trocken ist.**
- Der Reißverschluss darf nur zu Servicezwecken von Fachkräften geöffnet werden.

5. Aufbewahrung

Wenn Sie den Fußwärmer längere Zeit nicht verwenden, empfehlen wir Ihnen, ihn in der Originalverpackung in trockener Umgebung und ohne Beschwerung aufzubewahren. Lassen Sie den Fußwärmer vorher abkühlen.

6. Entsorgung

Bitte entsorgen Sie das Gerät gemäß der Elektro- und Elektronik-Altgeräte-Verordnung 2002/96/EC-WEEE (Waste Electrical and Electronic Equipment). Bei Rückfragen wenden Sie sich bitte an die für die Entsorgung zuständige kommunale Behörde. 

7. Garantie/Service

Sie erhalten 3 Jahre Garantie ab Kaufdatum auf Material- und Fabrikationsfehler des Produktes.

Die Garantie gilt nicht:

- im Falle von Schäden, die auf unsachgemäßer Bedienung beruhen,
- für Verschleißteile,
- für Mängel, die dem Kunden bereits bei Kauf bekannt waren,
- bei Eigenverschulden des Kunden.

Die gesetzlichen Gewährleistungen des Kunden bleiben durch die Garantie unberührt. Für Geltendmachung eines Garantiefalles innerhalb der Garantiezeit ist durch den Kunden der Nachweis des Kaufes zu führen. Die Garantie ist innerhalb eines Zeitraumes von 3 Jahren ab Kaufdatum gegenüber der Beurer GmbH, Söflinger Straße 218, 89077 Ulm, geltend zu machen. Der Kunde hat im Garantiefall das Recht zur Reparatur der Ware bei unseren eigenen oder bei von uns autorisierten Werkstätten. Weitergehende Rechte werden dem Kunden (aufgrund der Garantie) nicht eingeräumt.

Dear Customer,


Thank you for choosing one of our products. Our name stands for high-quality, thoroughly tested products for the applications in the areas of heat, weight, blood pressure, body temperature, pulse, gentle therapy, massage and air.

Please read these instructions for use carefully and keep them for later use, be sure to make them accessible to other users and observe the information they contain.

Best regards,
Your Beurer Team

1. Important safety information – read carefully and keep for later use

Failure to observe the information provided below can lead to personal injury or material damage (electric shock, skin burns, fire). The following safety and hazard information not only serves to protect your health and the health of others, it also protects the product from damage. Therefore, observe this safety information and pass on these instructions together with the product.

- Only use this footwarmer for the purpose described in the instructions for use.
- This footwarmer is not intended for use in hospitals.
- This footwarmer is not intended for use by persons (including children) with restricted physical, sensory or mental capabilities and/or by persons lacking the required understanding of the equipment and how it is used, unless they are supervised by a person who is responsible for their safety.
- Do not use for helpless persons, small children, persons insensitive to heat (e.g. diabetics, persons with illness-related skin changes or scarred skin areas in the application area, after consuming medications or alcohol).
- Do not use the footwarmer on parts of the body which are inflamed, injured or swollen. If in doubt, seek medical advice prior to use.
- Excessively long use can cause the skin to be burned.
- Caution! Never fall asleep while the footwarmer is in operation.
- The electric and magnetic fields emitted by this footwarmer can interfere with the operation of pacemakers. However, they are far below the permissible limits: electric field strength: maximum of 5,000 V/m, magnetic field strength: maximum of 80 A/m, magnetic flux density: maximum of 0.1 millitesla. Therefore, please ask your doctor and the manufacturer of your pacemaker before using this footwarmer.
- This footwarmer
 - is only to be connected to the voltage specified on the appliance,
 - is not to be operated without supervision,
 - is not to be switched on when folded or compressed,
 - is not to be pinched between objects,
 - is not to be bent sharply,
 - is not to be used with animals,
 - is not to be used when damp.
- Only use in dry surroundings. 

- Do not pull on, twist or sharply bend the cables.
- Do not stick pins, needles or sharp objects into this footwarmer.
- This footwarmer may not be used by children unless the switch has been preset by a parent or supervisory person, or the child has been sufficiently instructed on how to use this footwarmer.
- Children should be supervised to ensure that they do not use the footwarmer as a toy.
- Only use the original mains adapter enclosed: P-046 B.
- This footwarmer must be checked often for signs of wear or damage. If signs of this kind are discovered, if the cables are damaged or if this footwarmer has been used improperly, it must be taken either to the manufacturer or the dealer before further use.
- Repairs may only be carried out by specially trained personnel at a repair workshop, as special tools are required. Incorrect repairs can lead to considerable danger to the user.
- Should you still have questions on using our appliances, please contact our customer service.

2. Proper Use

This product is intended for warming and massaging human feet. Do not use the footwarmer while wearing shoes, as this will decrease your sensitivity to heat and soil the footwarmer. This footwarmer is not intended for use in hospitals or for commercial applications. In particular, it may not be used for infants, small children, persons insensitive to heat, helpless persons or animals. The footwarmer may smell of plastic when used for the first time, but this soon stops.

3. Operation

3.1 Selecting temperature

The footwarmer heats up most quickly when you initially set the highest temperature level (level 2). It can then be turned down again as required.

Of course, the footwarmer can always also be used while switched off, because its ‘teddy-bear’ plush will warm the user’s feet even if there is no electrical outlet nearby.

3.2 Switch positions

– **Only massage:** (🌊)

Level I (low): calming massage

Level II (high): invigorating massage

the heat switch is on “0”

– **Only heat:** (☀️)

Level I: minimum warmth

Level II: maximum warmth


the massage switch is on “0”

– **Massage with heat:** (🌊, ☀️)

massage and heat levels are freely selectable

– **No massage, no heat:**

both switches are on “0”



The massage function may only remain switched on for a maximum of 20 minutes.

4. Cleaning and Care

The footwarmer should be kept clean, as it may not be washed.


- **Always disconnect the power plug from the socket outlet before cleaning the footwarmer.**
- Smaller stains can be removed with a cloth or damp sponge, and if necessary, some liquid

- detergent for delicate fabrics. The footwarmer may not be saturated in the process.
- Please note that the footwarmer may not be dried by machine, spun or dried, dry-cleaned, wrung out, pressed or ironed.
 - The removable 'teddy-bear' plush can be washed by hand. **Do not use the footwarmer again until it is completely dry.**
 - The zip is only to be opened by specially trained personal for service purposes.

5. Storage

If you do not use the footwarmer for longer periods, we recommend storing it in the original packaging in a dry place without weighing it down. Allow the footwarmer to cool down beforehand.

6. Disposal

Please dispose of the footwarmer in accordance with the Ordinance on Waste Electrical and Electronic Equipment (WEEE) 2002/96/EC. In case of inquiries, please contact the municipal authorities responsible for waste disposal in your area. 

FRANÇAIS

Chères clientes, chers clients,

Nous sommes heureux que vous ayez choisi d'acheter un produit de notre gamme. Nos produits, dont la qualité et la fiabilité ne sont plus à démontrer, interviennent dans plusieurs domaines: la chaleur, le poids, la pression sanguine, la température, le pouls, la thérapie douce, le massage et la qualité de l'air.


Veuillez lire attentivement ce mode d'emploi et le conserver pour une éventuelle consultation ultérieure. Mettez-le à disposition des autres utilisateurs et veuillez suivre les instructions fournies.

Avec toute notre sympathie,
L'Équipe de Beurer

1. Consignes de sécurité importantes – à lire attentivement et à conserver pour un usage ultérieur

La non-observation des remarques suivantes peut causer des dommages personnels ou matériels (électrocution, brûlure, incendie). Les remarques suivantes relatives à la sécurité et aux risques ont pour but non seulement de protéger votre santé et celle des tiers mais aussi le produit. Il faut donc suivre ces remarques de sécurité et les joindre à l'article lors de sa transmission.

- Utilisez ce chauffe-pieds uniquement pour l'usage décrit dans ce mode d'emploi.
- Ce chauffe-pieds n'est pas conçu pour être utilisé dans les hôpitaux.
- Ce chauffe-pieds n'est pas conçu pour être utilisé par des personnes (dont les enfants) présentant des capacités physiques, sensorielles ou mentales limitées, manquant d'expérience et/ou de connaissances, à moins que celles-ci soient sous la surveillance d'une personne responsable de leur sécurité.

- Il ne doit en aucun cas être utilisé sur les personnes dépendantes, les jeunes enfants ni sur les personnes insensibles à la chaleur (les diabétiques, les personnes dont la peau a subi des modifications causées par une maladie ou dont la peau porte des cicatrices dans la région de son utilisation, après la prise de calmants ou l'absorption d'alcool, par exemple).
- Ne posez pas le chauffe-pieds sur des parties du corps présentant des inflammations, des blessures ou des enflures. En cas de doute, demandez conseil à un médecin avant de l'utiliser.
- Un emploi prolongé risque de causer des brûlures de la peau.
- Attention! Il ne faut en aucun cas s'endormir quand le chauffe-pieds est en marche.
- Les champs électriques et magnétiques produits par ce chauffe-pieds peuvent dans certains cas conduire à un dysfonctionnement de votre stimulateur cardiaque. Cependant ils se situent largement au-dessous des valeurs limites: intensité du champ électrique: 5000 V/m max., intensité du champ magnétique: 80 A/m max., densité du flux magnétique: 0,1 milli-tesla max. Pour cette raison, consultez votre médecin et le fabricant de votre stimulateur cardiaque avant de vous servir de ce chauffe-pieds.
- Attention:
 - brancher uniquement sur la tension du secteur indiquée sur l'appareil,
 - ne jamais l'utiliser sans surveillance,
 - ne pas l'allumer quand il est plié ou qu'il n'est pas à plat,
 - ne pas le coincer,
 - ne pas le plier en cassant les angles,
 - ne pas l'utiliser sur les animaux,
 - ne pas l'utiliser quand il est humide.
- Utiliser uniquement dans des locaux secs. 
- Ne pas tirer sur les cordons électriques, ne pas les enrouler ni les plier en cassant les angles.
- Ne pas faire pénétrer d'aiguilles ni d'objets pointus dans le chauffe-pieds.
- Ce chauffe-pieds ne doit pas être utilisé par des enfants, à moins que l'interrupteur ait été réglé par les parents ou par une personne chargée de la surveillance ou que l'enfant ait été suffisamment instruit du mode d'utilisation de ce chauffe-pieds dans de bonnes conditions de sécurité.
- Les enfants ne doivent pas être laissés sans surveillance et ne doivent pas jouer avec le chauffe-pieds.
- N'utilisez pas d'autre raccordement électrique que celui fourni avec l'appareil: P-046 B.
- L'appareil doit être vérifié immédiatement s'il présente des signes d'usure ou d'endommagement. Si ces signes se manifestent ou que les cordons sont endommagés ou si le chauffe-pieds a été utilisé de manière non conforme, il doit être rapporté au fabricant ou au revendeur avant d'être réutilisé.
- Les réparations doivent être effectuées uniquement par du personnel qualifié ou par un atelier de réparation agréé par le fabricant, des outils spéciaux étant nécessaires. Les réparations non conformes peuvent présenter des risques sérieux pour l'utilisateur.
- Pour toute question sur l'utilisation de nos appareils, adressez-vous à notre service après-vente.

2. Utilisation conforme à sa destination

Ce produit est destiné à réchauffer et masser les pieds de l'utilisateur. Il faut enlever ses chaussures avant de l'utiliser, afin de bien ressentir la chaleur et de ne pas salir l'appareil. Ce chauffe-pieds n'est pas prévu pour un emploi dans les hôpitaux ni pour un emploi commercial. En particulier, il ne doit être utilisé ni pour les nourrissons, ni les jeunes enfants, ni les personnes insensibles à la chaleur, ni les personnes dépendantes, ni les animaux. Lors de sa première utilisation, le chauffe-pieds peut dégager une odeur de matière plastique, cette odeur disparaîtra en peu de temps.

3. Utilisation

3.1 Sélection de la température

Pour chauffer le chauffe-pieds le plus rapidement, réglez d'abord le thermostat sur la position maximale (position 2). Ensuite vous pourrez revenir à un niveau plus bas, si nécessaire.

Le chauffe-pieds peut naturellement être utilisé éteint: son intérieur pelucheux suffit à réchauffer vos pieds, même si vous n'avez pas la possibilité de le brancher.

3.2 Positions

– **Massage uniquement:** (🌊)

Position I (basse): massage relaxant

Position II (haute): massage tonique

L'interrupteur de chauffage reste sur la position „0“.

– **Chauffage uniquement:** (☀️)

Position I: chaleur minimum

Position II: chaleur maximum

L'interrupteur de massage reste sur la position “0“.

– **Massage chauffant:** (🌊, ☀️)

Régler les interrupteurs de chauffage et de massage comme vous le souhaitez.

– **Sans massage ni chauffage:**

Mettre les deux interrupteurs en position „0“.



La fonction massage ne doit pas rester allumée pendant plus de 20 minutes.

4. Nettoyage et entretien


Le chauffe-pieds doit être maintenu propre, étant donné qu'il n'est pas possible de le laver.

- **Avant le nettoyage du chauffe-pieds, retirez toujours la fiche du secteur de la prise de courant.**
- Les petites taches peuvent être enlevées à l'aide d'un chiffon ou d'une éponge humide et avec un peu de lessive liquide pour textiles délicats éventuellement. Il faut veiller à ne pas mouiller complètement le chauffe-pieds.
- Notez qu'il ne faut pas passer le chauffe-pieds au lave-linge, ni l'essorer ni le sécher en machine ni le remettre au nettoyage chimique ni le tordre ni le calandrer ni le repasser.
- La doublure intérieure pelucheuse peut être retirée et nettoyée à la main. **Attendez que le chauffe-pieds soit entièrement sec avant de le réutiliser.**
- La fermeture éclair ne doit être ouverte que par les professionnels pour l'entretien de l'appareil.

5. Conservation

Si vous n'employez pas le chauffe-pieds pendant une assez longue période, nous vous recommandons de le conserver dans l'emballage d'origine dans un endroit sec et de ne pas poser d'objets dessus. Laissez d'abord refroidir le chauffe-pieds.

6. Elimination

Pour éliminer le chauffe-pieds, conformez-vous à la directive sur les appareils électriques et électroniques 2002/96/CE – DEEE (Déchets des équipements électriques et électroniques).  Pour toute question, adressez-vous aux collectivités locales responsables de l'élimination de ces déchets.

Muy estimada Cliente:

Muy estimado Cliente:

Estamos complacidos que Vd. haya decidido adquirir un producto de nuestra gama. Nuestro nombre es sinónimo de productos comprobados minuciosamente y de primera calidad en el sector calor, peso, presión sanguínea, temperatura del cuerpo, pulso, terapia suave, masaje y aire. Sírvase leer detenidamente las presentes instrucciones de uso, guardar el manual para su ulterior utilización, entregarlo a los otros usuarios y observar las indicaciones.


Les saluda cordialmente

Su equipo Beurer

1. Importantes instrucciones de seguridad – léalas detenidamente y guárdelas para su uso ulterior

El incumplimiento de las instrucciones siguientes puede provocar daños materiales o personales (descargas eléctricas, quemaduras de la piel, incendios). Las advertencias de seguridad y peligro siguientes no sólo sirven para proteger su propia salud y la de terceras personas, sino también para proteger el producto. Por lo tanto, respete las advertencias de seguridad e incluya el presente manual de instrucciones al entregar el artículo a terceros.

- Utilice este calentador de los pies exclusivamente para la finalidad especificada en las presentes instrucciones de uso.
- Este calentador de los pies no está destinado para el uso en hospitales.
- Este calentapiés no debe ser utilizado por personas (incluyendo niños) cuya capacidad física, sensorial o mental esté limitada ni por personas que carezcan de la experiencia y/o los conocimientos necesarios, salvo que estén supervisadas por una persona responsable de su seguridad.
- No usar el producto para el calentamiento de personas impedidas, niños pequeños o personas insensibles al calor (por ejemplo, personas que padecen de diabetes, de alteraciones de la piel causadas por enfermedad o bien en regiones de la piel con cicatrices así como después de la toma de medicamentos analgésicos o de alcohol).
- No usar el calentador de los pies en regiones del cuerpo que estén inflamadas, lesionadas o hinchadas.
- Si la aplicación dura demasiado, es posible que se produzcan quemaduras en la piel.
- ¡Atención! Nunca duerma mientras el calentador de los pies esté en operación. En casos de duda consulte a un médico antes de la aplicación.
- Los campos eléctricos y magnéticos generados por este calentador de los pies podrían eventualmente afectar el funcionamiento de su marcapasos. No obstante, la intensidad de la interferencia es mucho menor que la especificada en los valores límite: intensidad de campo eléctrico: máx. 5000 V/m, intensidad de campo magnético: máx. 80 A/m, densidad de flujo magnético: máx. 0,1 militesla. Por esta razón consulte a su médico y al fabricante del marcapasos antes de utilizar este calentador de los pies.
- Este calentador de los pies

- debe ser conectado solamente a la tensión especificada en el aparato,
- no debe ser utilizado sin vigilancia,
- no debe ser conectado si está plegado o comprimido,
- no debe ser atrapado,
- no debe ser doblado demasiado,
- no debe usarse para animales,
- no debe usarse en estado húmedo,
- Utilizar únicamente en habitaciones secas. 
- No jalar de los cables ni girarlos o doblarlos demasiado.
- No pinchar el calentador de los pies con agujas ni con otros objetos agudos.
- Este calentador de los pies no debe ser utilizado por niños, salvo que el interruptor haya sido ajustado previamente por uno de los padres o por la persona responsable, o bien que el niño haya sido instruido lo suficiente para usar de forma segura el calentador de los pies.
- Vigile a los niños para asegurarse de que no jueguen con el calentapiés.
- Utilice exclusivamente la fuente de alimentación original adjunta: P-046 B.
- Controle a menudo, si el calentador de los pies presenta signos de desgaste o daños. Si presentara tales signos o si los cables están dañados, o bien si el calentador de los pies hubiera sido utilizado incorrectamente, deberá ser enviado al fabricante o distribuidor antes seguir utilizándolo.
- Las reparaciones deben ser llevadas a cabo exclusivamente por personas especializadas o en un taller de reparaciones autorizado por el fabricante, ya que se requiere herramientas especiales. Si las reparaciones se efectúan de forma incorrecta, existen considerables peligros para el usuario.
- Si tuviera otras consultas respecto a la aplicación de nuestros aparatos, diríjase a nuestro servicio postventa.

2. Utilización conforme a la finalidad especificada

La finalidad de este producto es el calentamiento y masaje de los pies humanos. No utilice el calentador de los pies con zapatos, ya que éstos reducen la sensibilidad al calor y además ensucian el calentador de los pies. Este calentador de los pies no está destinado para el uso en hospitales ni para una aplicación en el sector profesional. No usarlo especialmente para el calentamiento de lactantes, niños pequeños, personas insensibles al calor, personas impedidas y animales. Al usarse el calentador de los pies por primera vez, puede que produzca un olor a plástico; sin embargo éste desaparece en corto tiempo.

3. Manejo

3.1 Selección de temperatura

El calentamiento más rápido del calentador de los pies tiene lugar ajustándose el escalón de temperatura más alto. Después es posible conmutar a un escalón más bajo, en caso necesario. Naturalmente que es posible usar también el calentador de los pies en estado desconectado: su peluche de osito calienta los pies, si no hay una caja de enchufe en las cercanías.

3.2 Posiciones del interruptor

- **Sólo masaje:** 

Escalón I (bajo): masaje relajador

Escalón II (alto): masaje estimulante

el interruptor para el calentamiento está en "0".

- **Sólo calentamiento:** 



Escalón I: calentamiento mínimo

Escalón II: calentamiento máximo

el interruptor para el masaje está en "0".

– **Masaje con calentamiento:** (, )

Escalón de masaje y de calentamiento a libre selección.

– **Sin masaje, sin calentamiento:**

ambos interruptores están en „0“.

La función de masaje puede permanecer conectada como máximo durante 20 minutos.

4. Limpieza y cuidado


Es recomendable mantener limpio el calentador de los pies, ya que no es posible lavarlo.

- **Antes de limpiar el calentador de los pies, desenchufe siempre el cable de la caja de toma de red.**
- Las manchas pequeñas pueden ser eliminadas mediante un paño o una esponja húmeda y eventualmente con un detergente líquido para ropa blanca fina. Evitar que el calentador de los pies se impregne con el líquido.
- Tome en cuenta que el calentador de los pies no debe ser lavado, centrifugado o secado a máquina, ni lavado al seco, estrujado, calandrado o planchado.
- La funda de peluche de osito puede ser quitada para lavarla a mano. **Utilice nuevamente el calentador de los pies sólo después que esté completamente seco.**
- El cierre de cremallera puede ser abierto exclusivamente para efectos de servicio, por el personal especializado.

5. Almacenamiento

Si usted no va a usar el calentador de los pies durante mayores períodos de tiempo, recomendamos guardarlo en el envoltorio original en un ambiente seco y sin depositar carga alguna sobre él. El calentapiés debe dejarse enfriar previamente.

6. Eliminación de desechos

Elimine el calentador de los pies de acuerdo con la Directiva 2002/96/CE sobre Residuos de aparatos eléctricos y electrónicos (WEEE = Waste Electrical and Electronic Equipment).  Si tiene alguna duda diríjase a las autoridades comunales competentes para la eliminación de desechos.

ITALIANO

Gentile cliente,

La ringraziamo per aver scelto un prodotto del nostro assortimento. Il nostro nome è sinonimo elevata qualità per prodotti accuratamente controllati dei campi calore, peso, pressione sanguigna, temperatura corporea, battito cardiaco, terapia dolce, massaggio e aria.


Leggere attentamente queste istruzioni, conservare con cura questo libretto per ogni ulteriore consultazione, metterlo a disposizione degli altri utenti e rispettare le avvertenze.

Cordiali saluti

Il vostro team Beurer

1. Importanti avvertenze di sicurezza – leggerle accuratamente e conservare con cura questo libretto per ogni ulteriore consultazione

La non osservanza delle avvertenze riportate qui di seguito può causare infortuni alle persone o danni materiali (scosse elettriche, bruciature alla pelle, incendi). Le seguenti avvertenze di sicurezza e di pericoli servono per proteggere la salute degli utenti e l'integrità del prodotto. Per questo motivo, rispettare le presenti avvertenze di sicurezza e consegnare queste istruzioni per l'uso a chiunque intenda servirsi dell'articolo.

- Utilizzare lo scaldapiedi esclusivamente per lo scopo descritto nel presente manuale tecnico di istruzione.
- Questo scaldapiedi non è stato concepito per l'uso negli ospedali.
- Il presente scaldapiedi non è destinato ad essere utilizzato da persone (inclusi bambini) aventi capacità fisiche, sensoriali e psichiche limitate o senza esperienza e/o cognizioni specifiche, a meno che non vengano sorvegliate da una persona responsabile della loro sicurezza.
- Non usare su bambini piccoli, persone autoinsufficienti o insensibili al calore (ad es. diabetici, persone affette da malattie dermatologiche o con vaste cicatrici nell'area di applicazione, dopo l'ingestione di analgesici o il consumo di alcol).
- Non applicare lo scaldapiedi su parti del corpo infiammate, lese o rigonfie. In caso di dubbio consultare un medico prima dell'uso.
- Un'applicazione troppo lunga può causare bruciature alla pelle.
- Attenzione! In nessun caso addormentarsi con lo scaldapiedi acceso.
- I campi elettrici e magnetici emessi da questo scaldapiedi possono causare, in alcuni casi sfavorevoli, il malfunzionamento del pacemaker. Essi sono però molto al di sotto dei valori limite: intensità di campo elettrico: max. 5000 V/m, intensità di campo magnetico: max. 80 A/m, densità di flusso magnetico: max. 0,1 Milli-Tesla. Consultare il proprio medico ed il produttore del pacemaker prima dell'uso di questo scaldapiedi.
- Precauzioni concernenti il presente scaldapiedi
 - collegarlo esclusivamente alla tensione indicata sullo scaldapiedi,
 - non utilizzarlo incustodito,
 - non accenderlo piegato o accartocciato,
 - non incastrarlo,
 - non piegarlo ad angolo vivo,
 - non utilizzarlo su animali,
 - non usarlo in stato umido.
- Utilizzare esclusivamente in locali asciutti. 
- Non tirare, storcere o piegare i cavi elettrici.
- Non infilare aghi o oggetti appuntiti nello scaldapiedi.
- Questo scaldapiedi non deve essere utilizzato da bambini, a meno che un genitore o un'altra persona incaricata della sorveglianza non abbia preimpostato l'interruttore o il bambino non sia stato sufficientemente informato sul funzionamento e sull'uso dello scaldapiedi.
- Sorvegliare i bambini per accertarsi che non giochino con lo scaldapiedi.
- Utilizzare esclusivamente l'alimentatore originale in dotazione: P-046 B.
- Controllare sovente con accuratezza se lo scaldapiedi presenta segni di usura o di

danneggiamento. Se si riscontrano tali segni o danni ai cavi elettrici, oppure se lo scaldapiedi è stato utilizzato in modo inappropriato, farlo esaminare dal produttore o da un rivenditore autorizzato prima di continuare ad utilizzarlo.

- Le riparazioni possono essere effettuate esclusivamente da personale qualificato oppure da un centro di riparazioni autorizzato dal produttore, dotato degli utensili speciali necessari per l'intervento. Riparazioni eseguite non correttamente o inadeguate possono creare gravi pericoli per l'utente.
- Per qualunque domanda concernente l'uso dei nostri apparecchi contattare il nostro servizio assistenza.

2. Uso conforme

Questo scaldapiedi è destinato al riscaldamento e il massaggio di piedi umani. Non utilizzare lo scaldapiedi con scarpe a causa della ridotta sensibilità al calore del corpo e del rischio di insudiciare lo scaldapiedi. Questo scaldapiedi non è stato concepito per l'uso negli ospedali o per scopi commerciali. In particolare non è permesso riscaldare neonati, bambini piccoli, persone insensibili al calore o autoinsufficienti e animali. Durante il primo impiego lo scaldapiedi può sviluppare un odore di plastica, che però svanisce dopo poco tempo.

3. Uso

3.1 Selezione della temperatura

Per ottenere un riscaldamento rapido dello scaldapiedi selezionare inizialmente la temperatura massima (livello 2). Successivamente si può impostare un livello di temperatura inferiore, a seconda del calore desiderato.

Lo scaldapiedi può naturalmente essere usato in qualunque momento anche spento: il suo peluche da orsacchiotto riscalda i piedi anche quando nelle vicinanze non è disponibile una presa elettrica.

3.2 Posizioni degli interruttori

– Solo massaggio: (🌊)

Livello I (basso): massaggio rilassante

Livello II (alto): massaggio stimolante

l'interruttore per il calore è posizionato su "0".

– Solo calore: (☀️)

Livello I: calore minimo

Livello II: calore massimo

l'interruttore per il massaggio è posizionato su "0".

– Massaggio con calore: (🌊, ☀️)

Livello di massaggio e di calore a scelta.

– Senza massaggio, senza calore:

entrambi gli interruttori in posizione „0“.



La funzione di massaggio può rimanere inserita solo per un massimo di 20 minuti.

4. Pulizia e cura

Prestare attenzione a tener pulito lo scaldapiedi poiché non può essere lavato.

- **Sconnettere sempre la spina elettrica prima di iniziare qualunque intervento di pulizia sullo scaldapiedi.**

- Macchie di piccole dimensioni possono essere eliminate con un panno o una spugna inumidita aggiungendo, se necessario, un po' di detersivo liquido per capi delicati prestando attenzione a non inzuppare lo scaldapiedi.
- Attenzione: lo scaldapiedi non deve essere lavato in lavatrice, centrifugato, pulito a secco, strizzato, asciugato a macchina, manganato o stirato.
- Il rivestimento estraibile di peluche può essere lavato manualmente. **Riutilizzare lo scaldapiedi solo quando è perfettamente asciutto.**
- La cerniera può essere aperta per motivi di manutenzione solo da personale qualificato.

5. Custodia

Se non si utilizza lo scaldapiedi per un lungo periodo, si consiglia di custodirlo nella sua confezione originale in un locale asciutto e senza sovrapporre pesi. Fare raffreddare prima lo scaldapiedi.

6. Smaltimento

Smaltire lo scaldapiedi conformemente alla direttiva sui vecchi apparecchi elettrici ed elettronici 2002/96/CEE WEEE (Waste Electrical and Electronic Equipment). Per domande specifiche su questo argomento rivolgersi all'ufficio comunale competente per lo smaltimento ecologico.



TÜRKÇE

Sayın Müşterimiz,

ürün yelpazemiz dahilindeki bir ürünü satın almayı tercih ettiğiniz için memnun olduk. Adımız, ısı, ağırlık, tansiyon, vücut sıcaklık derecesi, nabız, hassas terapi, masaj ve hava konuları ile ilgili alanlarında, ayrıntılı olarak kontrolden geçirilmiş, yüksek kaliteli ürünlerin simgesidir.

Lütfen bu kullanma kılavuzunu itinayla okuduktan sonra, ileride yine kullanımlar için saklayınız, cihazı kullanan diğer kişilerinde okumasına olanak tanıyınız ve içinde verilen bilgi ve uyarılara dikkat ediniz.


Saygı ve selamlarımızla
Beurer Ekibiniz

1. Önemli güvenlik bilgi ve uyarıları – İtinayla okuyunuz ve ileride yeniden kullanmak için saklayınız

Aşağıdaki bilgi ve uyarılara uyulmaması, insanlara ve eşyalara zarar gelmesine (elektrik çarpması, cilt yanması, yangın) neden olabilir. Aşağıdaki güvenlik ve tehlike uyarıları sadece sizin ya da üçüncü şahısların sağlığının korunmasına değil, ürünün korunmasına da yarar. Bu nedenle, ilgili güvenlik bilgi ve uyarılarına dikkat ediniz ve ürünü başka birine verdiğiniz zaman, bu kılavuzu da veriniz.

- Bu ayak ısıtma cihazını sadece bu kullanma kılavuzunda belirtilen amaç için kullanınız.
- Bu ayak ısıtma cihazı hastanelerde kullanılmak için tasarlanmamıştır.
- Bu ayak ısıtma cihazı, fiziksel, sensörük, zihinsel veya ruhsal yetenekleri sınırlı olan veya cihaz hakkında yeterince tecrübesi ve/veya bilgisi olmayan kişiler (çocuklar da dahil) tarafından kullanılmalıdır; ancak bu kişiler kendi güvenliklerinden sorumlu bir kişi tarafından denetlenirse,

cihazı kullanmalarına izin verilebilir.

- Yardıma muhtaç kişilerde, küçük çocuklarda veya ısıya karşı duyarsızlığı olan şahıslarda (örn. şeker hastalarında ya da diyabetli hastalarda, kullanılan bölgede hastalığa bağlı cilt değişimi olan veya cildinde iyileşmiş yara izi olan şahıslarda, ağır kesici ilaç alınmasından veya alkol kullanılmasından sonra) kullanmayınız.
- Ayak ısıtma cihazını, iltihaplı, yaralı veya şişmiş vücut bölgelerinde kullanmayınız. Emin değilseniz, uygulamadan önce doktora danışınız.
- Çok uzun süreli kullanım, ciltte yanık oluşmasına neden olabilir.
- Dikkat! Ayak ısıtma cihazı henüz devredeyken, kesinlikle uyumayınız.
- Bu ayak ısıtma cihazından kaynaklanan elektriksel ve manyetik alanlar, bazı durumlarda kalp pilinizin işlevini kötü etkileyebilir. Fakat bu alanlar, izin verilen sınır değerlerin çok altındadır: Elektriksel alan kuvveti: azm. 5000 V/m, manyetik alan kuvveti: azm. 80 A/m, manyetik akış yoğunluğu: azm. 0,1 mili Tesla. Bu nedenle, ayak ısıtma cihazını kullanmadan önce, lütfen doktorunuza ve kalp pilinizin üreticisine danışınız.
- Bu ayak ısıtma cihazını
 - sadece cihazın üzerinde belirtilen elektrik gerilimine bağlayınız,
 - başında denetleyen bir kişi olmadan çalıştırmayınız,
 - katlanmış veya sıkıştırılmış şekilde devreye sokmayınız,
 - herhangi bir cisim arasına sıkıştırmayınız,
 - keskin kenar veya köşe oluşacak kadar katlamayınız,
 - hayvanlarda kullanmayınız,
 - nemli veya ıslak durumda kullanmayınız.
- Sadece kuru yerlerde kullanınız. 
- Elektrik kablosu tutulup çekilmemeli, döndürülmemeli veya keskin bir biçimde katlanmamalıdır.
- Ayak ısıtma cihazına iğne veya sivri uçlu nesnelere batırılmamalıdır.
- Bu ayak ısıtma cihazı, şalter velilerden biri tarafından veya bir yetişkin tarafından önceden ayarlanmadığı sürece veya çocuğa bu ayak ısıtma cihazını güvenli bir şekilde nasıl kullanacağı yeterince öğretilmedikçe, çocuklar tarafından kullanılmamalıdır.
- Çocuklar, ayak ısıtma cihazı ile oynamamalarını sağlamak için denetlenmelidir.
- Sadece cihaz ile birlikte verilmiş olan, orijinal güç kaynağını, keza elektrik fişini kullanınız: P-046 B.
- Ayak ısıtma cihazında yıpranma belirtisi veya hasar olup olmadığı, sık sık kontrol edilmelidir. Eğer bu tür belirtiler varsa veya cihazın elektrik kabloları hasarlıysa veya ayak ısıtma cihazı gerektiği gibi kullanılmamışsa, tekrar kullanılmadan önce, üreticiye veya ilgili satıcıya götürülmesi gerekir.
- Cihazın onarımı için özel aletler gerekli olduğu için, gerekli olabilecek onarımlar sadece uzman elemanlar veya üretici tarafından yetki verilmiş bir tamir atölyesinde yapılmalıdır. Gerektiği şekilde yapılmayan onarımlardan dolayı, kullanıcı açısından ciddi tehlikeler söz konusu olabilir.
- Cihazlarımızın kullanımı konusunda daha başka sorularınız varsa, lütfen yetkili servisimize başvurunuz.

2. Cihazın amacına uygun kullanılması

Bu ürün, insanların ayaklarını ısıtmak ve ayaklara masaj uygulamak için tasarlanmıştır. Ayak ısıtma cihazını ayakkabılarınız giyinirken kullanmayınız, çünkü aksi halde hem ısıya karşı duyarlılığınız azalır, hem de ayak ısıtma cihazı kirlenir. Bu ayak ısıtma cihazı hastanelerde veya ticari amaçlı kullanılmak için tasarlanmamıştır. Bu cihaz ile özellikle bebekler, küçük çocuklar, ısıya karşı duyarsız insanlar veya yardıma muhtaç insanlar ve hayvanlar ısıtılmamalıdır. Ayak ısıtma cihazı ilk kez kullanıldığında, plastik kokusu oluşabilir, fakat bu koku kısa bir süre sonra kaybolur.

3. Kullanılması

3.1 Isı derecesi seçilmesi

Hemen başlangıçta en yüksek ısıtma derecesi kademesini açarak (kademe 2), ayak ısıtma cihazının en hızlı şekilde ısınmasını sağlayabilirsiniz. Gerekirse sonra daha düşük bir kademeye geçebilirsiniz.

Ayak ısıtma cihazı tabii ki kapalıyken, yani devrede değilken de her zaman kullanılabilir: Yumuşak pelüş yapısı, yakınızdaki elektrik prizi olmaması halinde de ayaklarınızı ısıtır.

3.2 Şalter pozisyonları

– Sadece masaj: (🌊)

Kademe I (düşük): Sakinleştirici masaj
Kademe II (yüksek): Canlandırıcı masaj
Isıtma şalteri “0” konumunda.

– Sadece ısıtma: (☀️)

Kademe I: Asgari ısıtma
Kademe II: Azami ısıtma:
Masaj şalteri “0” konumunda.

– Isıtmalı masaj: (🌊, ☀️)

Masaj ve ısıtma kademelerini istediğiniz gibi seçebilirsiniz.

– Masaj yok, ısıtma yok:

Her iki şalter de „0” konumunda.



Masaj fonksiyonu sadece azami 20 dakika devrede kalabilir.

4. Cihazın temizliği ve bakımı

Ayak ısıtma cihazı yıkanamayacağı için, temiz tutulması gerekir.

- **Ayak ısıtma cihazını temizlemeye başlamadan önce, elektrik fişini daima prizden çekip çıkarınız.**
- Küçük lekeler, bir bez veya nemli bir sünger ve gerekirse biraz sıvı hassas çamaşır deterjanı ile giderilebilir. Temizlik esnasında ayak ısıtma cihazı tamamen ıslatılmamalıdır.
- Ayak ısıtma cihazının çamaşır makinesinde yıkanmaması, sıkılmaması veya kurutma makinesinde kurutulmaması, kimyasal maddelerle temizlenmemesi, elden sıkılmaması, merdaneden geçirilerek sıkılmaması veya ütülenmemesi gerektiğine lütfen dikkat ediniz.
- Cihazdan dışarı çıkarılabilen yumuşak pelüş astar elden yıkanabilir. **Ayak ısıtıcısını ancak tamamen kuruduktan sonra yeniden kullanınız.**
- Fermuar sadece servis amacıyla, ilgili yetkili uzman elemanlar tarafından açılmalıdır.

5. Muhafaza edilmesi

Ayak ısıtma cihazını uzun süre kullanmayacaksanız, orijinal paketi içinde, kuru bir mekanda ve üzerine herhangi bir ağırlık yüklemeyen muhafaza etmenizi öneriyoruz. Ayak ısıtıcısının önce soğumasını bekleyiniz.

6. Cihazın giderilmesi

Ayak ısıtma cihazını lütfen 2002/96/EC – WEEE (Waste Electrical and Electronic Equipment – Elektrikli ve elektronik donanım atıkları) numaralı elektro ve elektronik eski cihazlar yönetmeliğine uygun şekilde gideriniz. Konuyla ilgili sorularınız olması halinde, ilgili yerel idarelerin yetkili birimlerine başvurunuz.



Многоуважаемый покупатель!

Мы рады тому, что Вы выбрали товар из нашего ассортимента. Изделия нашей компании являются гарантией изделий высочайшего качества, используемых для измерения веса, артериального давления, температуры тела, частоты пульса, в области мягкой терапии и массажа.

Внимательно прочтите данную инструкцию по эксплуатации, сохраняйте ее для дальнейшего использования, дайте ее прочитать и другим пользователям. и строго следуйте приведенным в ней указаниям.

С дружескими пожеланиями сотрудники компании Beurer

1. Важные указания по технике безопасности – внимательно прочесть и сохранить для последующего использования

Несоблюдение приведенных ниже указаний может приводить к травмам людей (поражению электрическим током, ожогам кожи) или материальному ущербу (пожару). Приведенные ниже указания служат не только для защиты Вашего здоровья и здоровья других людей, но и для защиты самого изделия. Поэтому строго соблюдайте эти указания и передавайте данную инструкцию новому пользователю при передаче изделия.

- Используйте данную грелку для ног только в целях, описанных в данной инструкции.
- Данная грелка для ног не предназначена для использования в больницах.
- Данная грелка для ног не предназначена для использования лицами (в т. ч. детьми) с ограниченными физическими, сенсорными или умственными способностями или с недостатком опыта и/или знаний, за исключением случаев, когда они находятся под постоянным присмотром ответственных за них лиц.
- Не использовать для людей, находящихся в беспомощном состоянии, грудных детей или лиц, не чувствительных к теплу (например, диабетиков, лиц с изменениями кожи, вызванными заболеваниями, или с зарубцевавшимися участками кожи в области применения, после приема болеутоляющих средств или алкоголя).
- Не используйте грелку на воспаленных, поврежденных или опухших частях тела. В случае сомнений перед использованием следует проконсультироваться с врачом.
- Слишком длительное применение может приводить к ожогам кожи.
- Внимание! Ни в коем случае не засыпать, если грелка находится в работе. В случае сомнений перед использованием следует проконсультироваться с врачом.
- При известных обстоятельствах, исходящие от этого электрического прибора электромагнитные поля могут нарушать работу кардиостимулятора. Но их характеристики значительно ниже предельных значений: напряженность электрического поля: макс. 5000 В/м, напряженность магнитного поля: макс. 80 А/м, величина магнитной индукции: макс. 0,1 мТл. Поэтому перед использованием данного изделия проконсультируйтесь с врачом и изготовителем стимулятора ритма сердца.
- Грелку для ног
 - присоединять только к указанному на приборе напряжению,
 - не эксплуатировать без присмотра,
 - не включать в скрученном или сложенном состоянии,

- не зажимать,
- не перегибать под острым углом,
- не использовать для животных,
- не использовать во влажном состоянии,
- использовать только в сухих помещениях.
- Не тянуть, не скручивать и не перегибать сетевые кабели.
- Не втыкать в грелку иголки или другие острые предметы.
- Детям запрещается пользоваться этой грелкой, за исключением случаев, когда выключатель предварительно отрегулирован родителями или воспитателями или когда ребенок достаточным образом проинформирован о безопасном использовании.
- Во избежание игр с грелкой дети должны находиться под присмотром.
- Используйте только входящий в объем поставки оригинальный блок питания: P-046 В.
- Грелку для ног часто проверять в отношении того, не имеются ли признаки износа или повреждения. При обнаружении подобных признаков или повреждения кабелей или в случае неправильного использования грелки перед повторным использованием ее необходимо отправить изготовителю или в торговую организацию.
- Ремонт разрешается выполнять только специалистам или признанной изготовителем ремонтной мастерской, т. к. требуются специальные инструменты. Из-за неправильно выполненного ремонта могут возникать серьезные опасности для пользователя.
- При возникновении вопросов по пользованию приборами обратитесь в нашу службу технического обеспечения.



2. Использование по назначению

Данное изделие предназначено для обогрева и массажа ног. Не пользуйтесь грелкой в обуви, т. к. из-за этого падает Ваша чувствительность к теплу, а сама грелка получает загрязнения. Данная грелка не предназначена для использования в больницах или для коммерческого использования. Запрещается использование для грудных детей и детей младшего возраста, не чувствительных к теплу людей или людей, находящихся в беспомощном состоянии, а также для животных. При первом использовании грелка может выделять запах резины, который исчезает через короткое время.

3. Пользование

3.1 Выбор температуры

Наиболее быстрый нагрев грелки Вы достигаете, устанавливая с самого начала наибольший температурный режим (режим 2). Позднее, при необходимости, можно выполнить переключение на более низкий температурный режим.

Разумеется, грелкой можно пользоваться и в выключенном состоянии: плюш греет ноги, если вблизи отсутствует розетка.

3.2 Температурные режимы

– Только массаж: (🌊)

Режим I (низкий): успокаивающий массаж

Режим II (высокий): освежающий массаж

переключатель температуры находится в положении "0".

– Только тепло: (☀️)

Режим I: минимальная температура

Режим II: максимальная температура

переключатель массажа находится в положении "0"



- Массаж с теплом: (🌊, ☀️)
режимы массажа и температуры можно выбирать произвольно.
- Без массажа, без тепла:
оба переключателя находятся в положении „0“.

Функция массажа должна оставаться включенной не более 20 минут.

4. Очистка и уход

Поддерживать чистоту грелки, т. к. ее стирка запрещена.

- **Перед очисткой грелки всегда вытаскивайте сетевую вилку из розетки.**
- Небольшие пятна можно удалить тряпкой или влажной губкой, используя немного жидкого моющего средства. При этом не допускать пропитывания грелки жидкостью.
- Учтите, что грелку запрещается подвергать машинной сушке, химической чистке, отжимать или гладить утюгом.
- Съемную плюшевую подкладку можно стирать вручную. **Используйте грелку только после того, как она полностью высохнет.**
- Молнию разрешается открывать только специалистам для целей обслуживания.

5. Хранение

Если Вы длительное время не пользуетесь грелкой, мы рекомендуем хранить ее в оригинальной упаковке в сухом помещении; запрещается класть на грелку другие предметы. Дайте грелке для ног вначале охладиться.

6. Утилизация

Утилизируйте грелку согласно требованиям Положения об утилизации электрического и электронного оборудования 2002/96/EC – WEEE („Waste Electrical and Electronic Equipment“). По всем вопросам по утилизации обращайтесь в соответствующую коммунальную службу.



7. Гарантия

Мы предоставляем гарантию на дефекты материалов и изготовления на срок 24 месяца со дня продажи через розничную сеть
Гарантия не распространяется:

- на случаи ущерба, вызванного неправильным использованием
- на быстроизнашивающиеся части
- на дефекты, о которых покупатель знал в момент покупки
- на случаи собственной вины покупателя.

Товар сертифицирован : эл.грелки, эл.простыни, эл.одеяло – Ростест-Москва
№РОСС DE .АЯ 46.В12082 срок действия с 20.08.2008 по 19.08.2011 гг.

Срок эксплуатации изделия : от 3 до 5 лет

Фирма изготовитель : Бойрер Гмбх , Софлингер штрассе 218
89077-УЛМ , Германия для фирмы

Сервисный центр: 109451 г. Москва , ул. Перерва ,62 , корп.2
Тел(факс) 495—658 54 90



АЯ46

Дата продажи _____ Подпись продавца _____

Штамп магазина _____

Подпись покупателя _____

Szanowna Klientko, Szanowny Kliencie,

cieszymy się, że zdecydowali się Państwo na produkt z naszego asortymentu. Nasza firma to symbol produktów o wysokiej jakości i trwałości, w dziedzinach takich jak: ciepło, ciężar, ciśnienie krwi, temperatura ciała, tętno, łagodne terapie, masaże i powietrze.


Instrukcję obsługi należy przeczytać uważnie i zachować do późniejszego użycia, a także udostępnić innym użytkownikom i stosować się do wskazówek w niej zawartych.

Z najlepszymi życzeniami
Państwa Beurer-Team

1. Ważne wskazówki bezpieczeństwa – uważnie przeczytać i zachować do późniejszego użycia

Niezastosowanie się do poniższych wskazówek może spowodować szkody rzeczowe i osobowe (porażenie elektryczne, poparzenie skóry, pożar). Poniższe wskazówki dotyczące bezpieczeństwa i zagrożeń służą nie tylko ochronie użytkownika wzgl. zdrowia osób trzecich, lecz także chronią produkt. Należy stosować się do wskazówek bezpieczeństwa i przekazywać produkt kolejnemu nabywcy wraz z niniejszą instrukcją.

- Używać ogrzewacza tylko w opisanym w instrukcji celu.
- Ten podgrzewacz nie jest przeznaczony do użycia w szpitalach.
- Ogrzewacz stóp nie jest przeznaczony do obsługi przez osoby (w tym dzieci) upośledzone fizycznie, sensorycznie lub psychicznie, lub też osoby bez doświadczenia i/lub wiedzy, chyba że są nadzorowane przez właściwego opiekuna.
- Nie stosować dla osób bezradnych, małych dzieci lub osób nie odczuwających ciepła (np.: diabetycy, osoby z chorobowymi zmianami skóry lub z bliznowaceniem skóry w obrębie stosowania, osoby po przyjęciu leków uśmierzających ból lub alkoholu).
- Nie stosować ogrzewacza w miejscach na ciele, które wykazują zapalenie, skaleczenie lub obrzęk. W razie wątpliwości zapytać przed zastosowaniem lekarza.
- Zbyt długie stosowanie może prowadzić do oparzeń skóry.
- Uwaga! W żadnym przypadku nie zasypiać, kiedy ogrzewacz jest włączony.
- Powstające w wyniku działania ogrzewacza pole elektryczne i elektromagnetyczne może w określonych warunkach powodować zaburzenie funkcjonowania rozrusznika serca. Wartości tych pól są jednak dużo poniżej wartości granicznych: siła pola elektrycznego: maks. 5000 V/m, siła pola elektromagnetycznego: maks. 80 V/m, indukcja magnetyczna: maks. 0,1 mili-Tesła). Z tego więc względu należy zapytać lekarza i producenta rozrusznika serca przed zastosowaniem tego ogrzewacza.
- Ogrzewacz
 - może być podłączony jedynie do napięcia podanego na urządzeniu
 - nie może być użytkowany bez nadzoru
 - nie może być włączany zrolowany lub złożony
 - nie może być użytkowany ściśnięty
 - nie może być złożony z ostrymi zgięciami

- nie może być stosowany dla zwierząt
- nie może być stosowany mokry.
- Używać tylko w suchych pomieszczeniach. 
- Nie ciągnąć za kable, nie okręcać ani nie zaginać.
- Nie wkuwać w ogrzewacz igieł ani żadnych ostrych przedmiotów.
- Ogrzewacz nie może być użytkowany przez dzieci, chyba że przełącznik został nastawiony przez rodzica lub opiekuna, a dziecko zostało wystarczająco pouczone, jak używać ogrzewacza.
- Dzieci należy pilnować, aby nie bawiły się ogrzewaczem stóp.
- Używać tylko załączonego, oryginalnego zasilacza: P-046 B.
- Ogrzewacz należy często sprawdzać, czy nie nosi śladów zużycia lub uszkodzenia. Jeśli widać takie ślady lub jeśli urządzenie nie było właściwie użytkowane, ogrzewacz przed ponownym użyciem należy sprawdzić u producenta lub sprzedawcy.
- Naprawy przeprowadzać jedynie w punktach specjalistycznych lub w autoryzowanych serwisach naprawczych, gdyż niezbędne są tu narzędzia specjalistyczne. Nieprawidłowo przeprowadzone naprawy mogą być przyczyną poważnych zagrożeń dla użytkownika.
- Jeśli pojawią się jeszcze pytania związane z obsługą urządzenia, należy zwrócić się do Biura obsługi klienta naszej firmy.

2. Użytkowanie zgodne z przeznaczeniem

Niniejszy produkt służy do ogrzewania i masażu ludzkich stóp. Nie używać ogrzewacza z butami, bowiem obniża się poczucie ciepła i ogrzewacz brudzi się. Ogrzewacz nie jest przeznaczony do użytku w szpitalach lub przemysłowo. Nie wolno jest stosować do niemowlaków, małych dzieci, nieczułych na ciepło lub osób bezradnych, a także zwierząt. Przy pierwszym włączeniu do prądu ogrzewacz może wydawać zapach tworzywa sztucznego, który jednak po krótkiej chwili zniknie.




3. Obsługa

3.1 Wybór temperatury

Najszybsze podgrzanie ogrzewacza nastąpi wtedy, gdy ustawimy na początku najwyższy stopień podgrzewania (stopień 2). Później można ustawić stopień niższy.

Ogrzewacz można zawsze używać w stanie wyłączonym: sam plusz także ogrzewa, jeśli w pobliżu nie ma gniazdka prądowego.

3.2 Ustawienia przełącznika

- Tylko masaż: 
 - Stopień I (niski): masaż uspokajający
 - Stopień II (wysoki): masaż odżywczy
- Tylko ciepło: 
 - Stopień I: minimalne ciepło
 - Stopień II: maksymalne ciepło
- Masaż z ciepłem: 
 - Stopnie ciepła i masażu dowolnie do wyboru.
- Bez masażu, bez ciepła:
 - obydwa przełączniki stoją w pozycji „0“.



Funkcja masażu może być włączona jedynie maks. 20 minut.

4. Czyszczenie i konserwacja

Ogrzewacz należy utrzymywać w czystości, ponieważ nie można go prać.

- **Przed każdym czyszczeniem ogrzewacza zawsze wyciągać wtyczkę z gniazdka.**
- Mniejsze plamy można usuwać ścierką lub mokrą gąbką z ew. dodatkiem odrobiny płynu do mycia. Ogrzewać nie może tu być przelany.
- Należy pamiętać, że ogrzewacz nie może być czyszczony chemicznie, wyżymany, maszynowo suszony, maglowany, ani prasowany.
- Wyciąganą wykładzinę można prać ręcznie. **Ogrzewacz używać dopiero po całkowitym wyschnięciu.**
- Zamek błyskawiczny może być rozpinany jedynie w celach serwisowych przez fachowca.

5. Przechowywanie

Jesli ogrzewacz nie będzie używany przez dłuższy czas, zaleca się przechowywać go w oryginalnym opakowaniu, w suchym otoczeniu, bez obciążania go. Wcześniej pozostawić koc rozgrzewający do ochłodzenia.

6. Utylizacja

Ogrzewacz utylizować zgodnie z zaleceniem dot. urządzeń elektroniki użytkowej 2002/96/EC – WEEE (Waste Electrical and Electronic Equipment). W razie pytań lub wątpliwości należy się zwrócić do właściwego działu komunalnego, zajmującego się utylizacją. 